



Sentier forestier du Bochet

A la découverte de la forêt...

Situation



Le Bochet («petit bois»)
Le territoire communal s'étend sur 3 080 hectares, dont environ 1 200 sont constitués de forêts. Une fraction seulement se trouve en plaine, dans des conditions de milieu spécifiques (influence de l'eau en particulier). C'est donc un boisement peu courant, accueillant saule, saule blanc, peuplier grisard et chêne pédonculé, qui peut être découvert sur cette surface laissée par l'agriculture et les constructions.

Présentation de la commune
La commune de Collombey-Muraz occupe un territoire très diversifié. De la plaine du Rhône à Mieu, l'altitude, jusqu'à atteindre de la Pointe de Balgonn, à 2 040m, les paysages et milieux sont variés.
La commune comprend les villages de Collombey, Muraz, Collombey-le-Grand et Chaux-Bas. Le territoire est bordé au sud par le département de la Haute-Savoie. Elle est une des communes les plus peuplées du Rhône. Elle est aussi connue de Chablais-Croix pour son patrimoine architectural remarquable de la Vallée. Enfin, elle est connue de Chablais-Croix pour son patrimoine architectural remarquable de la Vallée. Enfin, elle est connue de Chablais-Croix pour son patrimoine architectural remarquable de la Vallée.

Le sentier forestier du Bochet, réalisé en 1995 pour présenter les essences forestières de la région, a été entièrement restauré en 2010 par la commune de Collombey-Muraz.
Accessible à la mobilité réduite, il offre une suite de découvertes au cœur du Chablais. Ce sentier et ses supports d'informations permettent de découvrir la forêt de plaine, également au travers d'activités.

didactiques et ludiques pour toute la famille. La brochure d'activités est téléchargeable en ligne et à disposition auprès du bureau communal de Collombey-Muraz. Les infrastructures permettent d'accueillir aisément groupes et classes.

Plan des parcours



Un sentier adapté à la mobilité réduite



De par sa situation, le sentier forestier du Bochet est particulièrement adapté à la mobilité réduite. Le parcours principal est entièrement adapté à la mobilité réduite. Les chemins secondaires sont également adaptés à la mobilité réduite. Le sentier est accessible à toute personne ayant une mobilité réduite. Le sentier est accessible à toute personne ayant une mobilité réduite.

Recommandations

Le sentier forestier du Bochet est un espace naturel sensible. Il est important de respecter l'environnement et de ne pas laisser de déchets. Il est également important de ne pas fumer et de ne pas consommer d'alcool sur le sentier.



Le Douglas président et son petit

L'arbre qui vous domine du haut de ses 45 m est un Douglas. C'est le président des forêts du Locle. Il est donc le plus gros de tous les arbres de la commune et sera préservé comme tel.

Son histoire

Notre Douglas président fut planté en 1899 lors de la reconstitution des forêts de la Joux Pélichet. Il était accompagné de 1500 autres plants de Douglas et de 446700 plants d'essences diverses. Aujourd'hui, il est le plus grand...

Ses origines

Le Douglas est d'origine américaine. Dans ces contrées, il peut atteindre 100 m de haut !

Son utilisation

C'est un bois facile à travailler et très durable. Il est utilisé pour la charpente, la fabrication de panneaux contreplaqués, les parquets, la menuiserie intérieure et extérieure.

On le considère en Suisse comme un « exotique acclimaté » car il est capable de se reproduire sur nos sols. Cherchez son petit !





Le Sentier des Arbres

Le Sentier des Arbres

L'HYDRE

ESSENCE :	FAGUS SYLVATICA
HAUTEUR :	30 M
DIAMÈTRE MOYEN :	130 CM
AIRE DE LA COURONNE :	160 M ²
COORDONNÉES :	55°56'5 / 160°7'95
ALTITUDE :	905 M
COMMUNE :	ST-MARTIN, SECTEUR FIAUGÈRES
CARTE NATIONALE :	N°1224, MOUDON (1:25'000)



HÊTRE

HABITAT / LONGÉVITÉ
Le hêtre peut vivre jusqu'à 500 ans. Après le chêne, c'est l'arbre le plus répandu des forêts tempérées. C'est un arbre de plaine et de moyenne montagne (entre 800 et 1700m d'altitude).

À L'AUBE DE L'ÉCRITURE...
L'analogie qui existe en allemand entre Buche (hêtre), Buch (livre) et Buchstabe (lettre de l'alphabet) ne doit rien au hasard. Dans les rites de guérison ou de divination germaniques, on inscrivait des signes mystérieux (les runes) sur des bâtons de hêtre (Buchenstäbe) à des fins magiques.

À l'aube du Moyen-Âge, les planchettes de hêtre remplaçaient peu à peu les tablettes de cire romaines et l'imprimerie dans ses débuts, utilisait également le bois.

UTILISATION
Menuiserie, bois de chauffage, mais aussi pâte à papier et panneaux de particules (avec les déchets). Jadis, le bois de hêtre était utilisé pour la fabrication des sabots.

FLEURS
Elles apparaissent en même temps que les feuilles. Les fleurs mâles sont groupées en chatons globuleux (tronds) pendans. Les fleurs femelles, situées au bout d'une courte tige dans une capsule, deviennent légères et épineuses.

Au moment d'exercer votre équilibre sur la piste Vita, levez les yeux ! Vous verrez se dresser ce magnifique hêtre. Avec son tronc énorme qui se divise en cinq gros bras qui eux-mêmes se divisent pour donner huit ou neuf sommets à l'arbre, il fait penser à l'Hydre, ce monstre de la mythologie grecque au corps de chien et aux neuf têtes de serpents. C'était l'un des douze travaux d'Hercule que de le tuer malgré le fait que les têtes tranchées donnaient à chaque fois naissance à deux nouvelles ! Il a fini par les brûler et enterrer celle qui était immortelle...

SILHOUETTE / TRONC
Isolé, les grands hêtres peuvent atteindre 45 m de haut et leur tronc 6 m de circonférence. Le tronc est droit, l'écorce lisse gris tendré avec des taches blanches. Les cimes imposantes sont très ramifiées.

FEUILLES
Feuilles alternes, ovales et pointues, pennées au bord ondulé. Le bord des feuilles comporte des poils en début de saison végétative.

L'ANECDOTE
Il existe un procédé mnémotechnique humoristique pour distinguer la feuille de hêtre de celle du charme, voisine morphologiquement : «Le charme d'Adam (à dents), c'est d'être (hêtre) à poils, allusion à la nature du bord du limbe !»

FRUITS
Les fruits (faînes) sont renfermés par 2 ou 4 cônes, une capsule hémisphérique s'ouvrant en 4 pans. La faîne est très appréciée des rongeurs mais aussi, autrefois, des enfants. Utilisée comme tannage pour les peaux, elle a longtemps été une nourriture précieuse pour nos ancêtres. On en fait une huile culinaire mais aussi une huile de lampe.



AR

Le chêne



le chêne en automne



l'arbre de chêne

on utilise le bois du chêne pour faire des meubles, pour la charpente de toit ou pour fabriquer des planches.





des feuilles

l'arbre de chêne est hyper grand, son bois jaune est dur.





où pousse les glands



la feuille de chêne




les glands

les glands autrefois servaient à nourrir les cochons.




L'écorce du chêne est aussi utilisée dans le travail du cuir.

le noyer




le panier de noix




Le fruit est la noix

Le noyer donne un bois très dur et sombre. Il est apprécié en menuiserie et en ébénisterie pour faire des meubles par exemple.


Le noyer ne produit pas de noix avant 10 ans.




les feuilles du noyer



la bogue de noix



le noyer en été



le noyer en automne

Le noyer aime le plein soleil, mais n'aime pas les grandes chaleurs et la sécheresse.

