

# HISTOIRE - Cycle 2, 7<sup>e</sup>-8<sup>e</sup>

## Histoire 7-8 - Thème 3 - Aux XVII<sup>e</sup> et XVIII<sup>e</sup> siècles

### Ressources numériques

I. Introduction


0. Cadre spatio-temporel

1. L'Ancien Régime. Quelles étaient les principales caractéristiques de la société et des activités économiques aux XVII<sup>e</sup> et XVIII<sup>e</sup> siècles ?

2. Vie en société. Comment les évolutions des XVII<sup>e</sup> et XVIII<sup>e</sup> siècles ont-elles modifié la vie quotidienne des villes et des campagnes ?

3. Arts et Sciences. En quoi le développement des arts et des sciences reflète-t-il les transformations de la société ?

S. Synthèse

[Sommaire](#)**3RN0 corr – HISTOIRE 7-8 PISTES DE CORRECTION DES FICHES DE L'ÉLÈVE (I, 0, 1, 2, 3, S)****Type documentaire :**

Corrigé des fiches de l'élève.


**Format :** pdf (17 pages)**Source :** Histoire 7-8 Moyens d'enseignement romands**Liens PER :** [SHS 22](#)**Utilisateurs finaux :** Apprenants, Enseignants**Mots clé :** XVIIe et XVIIIe siècles, l'Ancien Régime, vie en société, arts et sciences, corrigé**3RN0-Mi galerie – HISTOIRE 7-8 TH3MI GALERIE DES IMAGES DU LE ET DU FE (I)****Type documentaire :**

Répertoire de toutes les illustrations du module (photos, dessins, cartes, schémas, graphiques, etc.) utilisées dans le livre et les fiches, d'une qualité permettant une projection.


**Source :** Histoire 7-8, Moyens d'enseignement romands**Liens PER :** [SHS 22](#)**Utilisateur final :** Apprenants**Mots clé :** XVIIe et XVIIIe siècles, apprentissages visés, images**3RN0-M0 galerie – HISTOIRE 7-8 TH3M0 GALERIE DES IMAGES DU LE ET DU FE (0)****Source :** Histoire 7-8, Moyens d'enseignement romands

Répertoire de toutes les illustrations du module (photos, dessins, cartes, schémas, graphiques, etc.) utilisées dans le livre et les fiches, d'une qualité permettant une projection.

**Liens PER :** [SHS 22](#)**Utilisateur final :** Apprenants**Mots clé :** XVIIe et XVIIIe siècles, cadre spatio-temporel, images

[Sommaire](#)**3RN0-M1 galerie – HISTOIRE 7-8 TH3M1 GALERIE DES IMAGES DU LE ET DU FE (1)****Type documentaire :** **Source :** Histoire 7-8, Moyens d'enseignement romands**Liens PER :** [SHS 22](#)**Utilisateur final :** Apprenants**Mots clé :** XVIIe et XVIIIe siècles, Ancien Régime, images

Répertoire de toutes les illustrations du module (photos, dessins, cartes, schémas, graphiques, etc.) utilisées dans le livre et les fiches, d'une qualité permettant une projection.

**3RN0-M2 galerie – HISTOIRE 7-8 TH3M2 GALERIE DES IMAGES DU LE ET DU FE (2)****Type documentaire :** **Source :** Histoire 7-8, Moyens d'enseignement romands**Liens PER :** [SHS 22](#)**Utilisateur final :** Apprenants**Mots clé :** XVIIe et XVIIIe siècles, vie en société, images

Répertoire de toutes les illustrations du module (photos, dessins, cartes, schémas, graphiques, etc.) utilisées dans le livre et les fiches, d'une qualité permettant une projection.

**3RN 2 – PRÉSENTATION 3D DU CHÂTEAU DE VERSAILLES (2)****Type documentaire :** **Durée :** 3min25**Genre :** animation 3D**Réalisation :** François-Hugues de Vaumas et Xavier de Lauzanne**Source :** [www.versailles3d.com](http://www.versailles3d.com)**Liens PER :** [SHS 22](#)**Utilisateurs finaux :** Apprenants, Enseignants**Mots clé :** vie en société, architecture, Versailles, château, cour, Paris

Versailles de Louis XIII à la Révolution. Louis XIV hérite d'un petit château construit par Louis XIII qu'il va transformer et agrandir pour devenir le plus grand château d'Europe.



## 3RN 3 – PRÉSENTATION 3D DES JARDINS DU CHÂTEAU DE VERSAILLES (2)



**Type documentaire :** 📺

**Durée :** 2min33

**Genre :** animation 3D

**Réalisation :** François-Hugues de Vaumas et Xavier de Lauzanne

**Source :** [www.versailles3d.com](http://www.versailles3d.com)

**Liens PER :** [SHS 22](#)

**Utilisateurs finaux :** Apprenants, Enseignants

**Mots clé :** vie en société, architecture, château, cours, Paris, Versailles, jardin

Versailles, des jardins aux châteaux de Trianon. Les jardins de Versailles créés par Le Nôtre sont une composante essentielle du château de Versailles.



## 3RN4 – LISTE DE CHÂTEAUX À VISITER - INFORMATIONS (2)

**Type documentaire :** 📄

**Format :** pdf (2 pages)

**Source :** Histoire 7-8, Moyens d'enseignements romands (2016)

**Liens PER :** [SHS 22](#)

**Utilisateurs finaux :** Apprenants, Enseignants

**Mots clé :** XVIIe et XVIIIe siècles, vie en société, visite de châteaux

**Téléchargement :** [Version modifiable](#)

Liste de châteaux à visiter des différents cantons.



## 3RN0-M3 galerie – HISTOIRE 7-8 TH3M3 GALERIE DES IMAGES DU LE ET DU FE (3)

**Type documentaire :** 🖼️

**Source :** Histoire 7-8, Moyens d'enseignement romands

**Liens PER :** [SHS 22](#)

**Utilisateur final :** Apprenants

**Mots clé :** XVIIe et XVIIIe siècles, arts et sciences, images

Répertoire de toutes les illustrations du module (photos, dessins, cartes, schémas, graphiques, etc.) utilisées dans le livre et les fiches, d'une qualité permettant une projection.





### 3RN5 – LISTE DES MUSÉES DES SCIENCES - INFORMATIONS (3)

**Type documentaire :** 📄

**Format :** pdf (2 pages)

**Source :** Histoire 7-8, Moyens d'enseignements romands (2016)

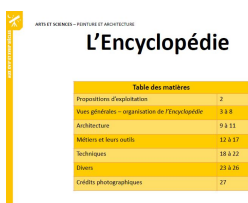
**Liens PER :** [SHS 22](#)

**Utilisateurs finaux :** Apprenants, Enseignants

**Mots clé :** XVIIIe et XVIIIe siècles, musées, sciences

**Téléchargement :** [Version modifiable](#)

Liste des musées des sciences des différents cantons.



### 3RN6 – L'ENCYCLOPÉDIE - SOURCES (3)

**Type documentaire :** 📄

**Format :** pdf (27 pages)

**Source :** Histoire 7-8, Moyens d'enseignements romands (2016)

**Liens PER :** [SHS 22](#)

**Utilisateurs finaux :** Apprenants, Enseignants

**Mots clé :** Encyclopédie, sciences, architecture, métiers, outils, techniques, mécanique

**Téléchargement :** [Version modifiable](#)

Ce diaporama, avec propositions d'exploitation, présente des vues générales de l'Encyclopédie, son organisation, des exemples de planches.



### 3RN7 – PEINTURE ET ARCHITECTURE (3)

**Type documentaire :** 📄

**Format :** pdf (29 pages)

**Source :** Histoire 7-8, Moyens d'enseignements romands (2016)

**Liens PER :** [SHS 22](#)

**Utilisateurs finaux :** Apprenants, Enseignants

**Mots clé :** XVIIe – XVIIIe siècles, arts, peinture, sculpture, baroque, classique, architecture

**Téléchargement :** [Version modifiable](#)

Ce diaporama, avec propositions d'exploitation, présente des œuvres d'art et des bâtiments typiques des styles baroque et classique.

