

# - Cycle 2, 5e-6e

## **Histoire 5-6 - Thème 3 : Au Paléolithique – Vie quotidienne et organisation sociale**

### Ressources numériques

0. Introduction
1. Nourriture
2. Habillement
3. Habitat
4. Communication
5. Répartition des tâches
6. Sépultures
7. Arts
8. Synthèse

[Sommaire](#)**RN5-6TH3Mi-0 galerie – HISTOIRE 5-6 TH3MI GALERIE DES IMAGES DU LE ET DU FE (0)****Type documentaire :** **Source :** Histoire 5-6, Moyens d'enseignement romands**Liens PER :** [SHS 22](#)**Utilisateur final :** Apprenants**Mots clé :** Paléolithique, amorce, images

Répertoire de toutes les illustrations du thème (photos, dessins, cartes, schémas, graphiques, etc.) utilisées dans le livre et les fiches, d'une qualité permettant une projection.

**RN5-6TH3-1 – INTRODUCTION AU PALÉOLITHIQUE ARBRES (0)****Type documentaire :** **Format :** pdf (12 pages)**Source :** Histoire 5-6, Moyens d'enseignement romands**Liens PER :** [SHS 22](#)**Utilisateurs finaux :** Apprenants, Enseignants**Mots clé :** Paléolithique, arbres**Téléchargement :** [version modifiable](#)

Présentation en images d'arbres apparaissant tout à la fin de la dernière glaciation.



Arbres apparaissant tout à la fin de la dernière glaciation

**RN5-6TH3-2 – INTRODUCTION AU PALÉOLITHIQUE DERNIÈRE GLACIATION (0)****Type documentaire :** **Format :** pdf (15 pages)**Source :** Histoire 5-6, Moyens d'enseignement romands**Liens PER :** [SHS 22](#)**Utilisateurs finaux :** Apprenants, Enseignants**Mots clé :** Paléolithique, glaciation**Téléchargement :** [version modifiable](#)

Présentation en images et en cartes de la dernière glaciation.



La dernière glaciation


[Sommaire](#)**RN5-6TH3M1-0 galerie – HISTOIRE 5-6 TH3M1 GALERIE DES IMAGES DU LE ET DU FE (1)****Type documentaire :** **Source :** Histoire 5-6, Moyens d'enseignement romands**Liens PER :** [SHS 22](#)**Utilisateur final :** Apprenants**Mots clé :** Paléolithique, nourriture, images

Répertoire de toutes les illustrations du thème (photos, dessins, cartes, schémas, graphiques, etc.) utilisées dans le livre et les fiches, d'une qualité permettant une projection.

**RN5-6TH3-3 – CORRIGÉ NOURRITURE TRACES ET ANIMAUX (1)****Type documentaire :** **Format :** pdf (2 pages)**Source :** Histoire 5-6, Moyens d'enseignement romands**Liens PER :** [SHS 22](#)**Utilisateurs finaux :** Apprenants, Enseignants**Mots clé :** Paléolithique, nourriture, traces et animaux, corrigé**Téléchargement :** [version modifiable](#)

Les pistes de correction illustrent ce qui peut être attendu de l'élève. Elles sont disponibles en format PDF.

En téléchargement, une version Word modifiable est proposée (avertissement : la mise en page risque de bouger).




Quelques exemples de fossiles d'animaux du Paléolithique en Suisse

**RN5-6TH3-4 – NOURRITURE DÉCOUVERTES D'ANIMAUX DU PALÉOLITHIQUE EN SUISSE (1)****Type documentaire :** **Format :** pdf (14 pages)**Source :** Histoire 5-6, Moyens d'enseignement romands**Liens PER :** [SHS 22](#)**Utilisateurs finaux :** Apprenants, Enseignants**Mots clé :** Paléolithique, nourriture, animaux**Téléchargement :** [version modifiable](#)

Présentation en images d'exemples de fossiles d'animaux du Paléolithique en Suisse.



[Sommaire](#)**RN5-6TH3-5 – NOURRITURE TRACES ET ANIMAUX TEXTES (1)****Type documentaire :** **Format :** pdf (3 pages)**Source :** Histoire 5-6, Moyens d'enseignement romands**Liens PER :** [SHS 22](#)**Utilisateurs finaux :** Apprenants, Enseignants  
**Mots clé :** Paléolithique, nourriture, traces et animaux**Téléchargement :** [version modifiable](#)

Récit sur le repas de la tribu ("Au temps des cavernes, F. Lebrun) et exemple de recettes.



Propulseurs décorés

**RN5-6TH3-6 – NOURRITURE CHASSE ET PÊCHE PROPULSEURS DÉCORÉS (1)****Type documentaire :** **Format :** pdf (7 pages)**Source :** Histoire 5-6, Moyens d'enseignement romands**Liens PER :** [SHS 22](#)**Utilisateurs finaux :** Apprenants, Enseignants  
**Mots clé :** Paléolithique, nourriture, chasse et pêche, propulseur**Téléchargement :** [version modifiable](#)

Présentation en images de propulseurs décorés.



Utilisation du renne



Pourquoi parle-t-on parfois de « civilisation du renne » ?

**RN5-6TH3-7 – NOURRITURE CHASSE ET PÊCHE UTILISATION DU RENNE (1)****Type documentaire :** **Format :** pdf (7 pages)**Source :** Histoire 5-6, Moyens d'enseignement romands**Liens PER :** [SHS 22](#)**Utilisateurs finaux :** Apprenants, Enseignants  
**Mots clé :** Paléolithique, nourriture, chasse et pêche, renne**Téléchargement :** [version modifiable](#)

Présentation en images de l'utilisation du renne.





### RN5-6TH3-8 – CORRIGÉ NOURRITURE CHASSE (1)

**Type documentaire :**

**Format :** pdf (1 page)

**Source :** Histoire 5-6, Moyens d'enseignement romands

**Liens PER :** [SHS 22](#)


**Utilisateurs finaux :** Apprenants, Enseignants

**Mots clé :** Paléolithique, nourriture, chasse, corrigé

**Téléchargement :** [version modifiable](#)

Les pistes de correction illustrent ce qui peut être attendu de l'élève. Elles sont disponibles en format PDF.

En téléchargement, une version Word modifiable est proposée (avertissement : la mise en page risque de bouger).



### RN5-6TH3-9 – NOURRITURE CHASSE ET PÊCHE TEXTES (1)

**Type documentaire :**

**Format :** pdf (5 pages)

**Source :** Histoire 5-6, Moyens d'enseignement romands

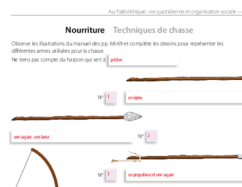
**Liens PER :** [SHS 22](#)

**Utilisateurs finaux :** Apprenants, Enseignants

**Mots clé :** Paléolithique, nourriture, chasse et pêche

**Téléchargement :** [version modifiable](#)

Récits traitant de chasse et pêche.



### RN5-6TH3-10 – CORRIGÉ NOURRITURE TECHNIQUES DE CHASSE (1)

**Type documentaire :**

**Format :** pdf (1 page)

**Source :** Histoire 5-6, Moyens d'enseignement romands

**Liens PER :** [SHS 22](#)

**Utilisateurs finaux :** Apprenants, Enseignants

**Mots clé :** Paléolithique, nourriture, techniques de chasse, corrigé

**Téléchargement :** [version modifiable](#)

Les pistes de correction illustrent ce qui peut être attendu de l'élève. Elles sont disponibles en format PDF.

En téléchargement, une version Word modifiable est proposée (avertissement : la mise en page risque de bouger).



Plantes consommées au Paléolithique ou au Mésolithique

### RN5-6TH3-11 – NOURRITURE CUEILLETTE PLANTES CONSOMMÉES AU PALÉOLITHIQUE (1)

**Type documentaire :** 

**Format :** ppt (11 pages)

**Source :** Histoire 5-6, Moyens d'enseignement romands

**Liens PER :** [SHS 22](#)

**Utilisateurs finaux :** Apprenants, Enseignants

**Mots clé :** Paléolithique, nourriture, cueillette, plantes

**Téléchargement :** [version modifiable](#)

Présentation en images de plantes consommées au Paléolithique ou au Mésolithique.



### RN5-6TH3-12 – CORRIGÉ NOURRITURE CUEILLETTE (1)

**Type documentaire :** 

**Format :** pdf (2 pages)

**Source :** Histoire 5-6, Moyens d'enseignement romands

**Liens PER :** [SHS 22](#)

**Utilisateurs finaux :** Apprenants, Enseignants

**Mots clé :** Paléolithique, nourriture, cueillette, corrigé

**Téléchargement :** [version modifiable](#)

Les pistes de correction illustrent ce qui peut être attendu de l'élève. Elles sont disponibles en format PDF.

En téléchargement, une version Word modifiable est proposée (avertissement : la mise en page risque de bouger).



### RN5-6TH3M2-0 galerie – HISTOIRE 5-6 TH3M2 GALERIE DES IMAGES DU LE ET DU FE (2)

**Type documentaire :** 

**Source :** Histoire 5-6, Moyens d'enseignement romands

**Liens PER :** [SHS 22](#)

**Utilisateur final :** Apprenants

**Mots clé :** Paléolithique, habillement, images

Répertoire de toutes les illustrations du thème (photos, dessins, cartes, schémas, graphiques, etc.) utilisées dans le livre et les fiches, d'une qualité permettant une projection.



[Sommaire](#)**RN5-6TH3-13 – HABILLEMENT FABRICATION D'UN POINÇON EN OS (2)**

Fabrication d'un poinçon en os

**Type documentaire :** 

Présentation en images de la fabrication d'un poinçon en os.

**Format :** pdf (11 pages)**Source :** Histoire 5-6, Moyens d'enseignement romands**Liens PER :** [SHS 22](#)**Utilisateurs finaux :** Apprenants, Enseignants**Mots clé :** Paléolithique, habillement, poinçon, os**Téléchargement :** [version modifiable](#)**RN5-6TH3-14 – HABILLEMENT PRÉPARATION DES PEAUX (2)**Préparation des peaux  
Méthode préhistorique**Type documentaire :** 

Présentation en images de la préparation des peaux selon la méthode préhistorique.

**Format :** pdf (20 pages)**Source :** Histoire 5-6, Moyens d'enseignement romands**Liens PER :** [SHS 22](#)**Utilisateurs finaux :** Apprenants, Enseignants**Mots clé :** Paléolithique, habillement, peaux**Téléchargement :** [version modifiable](#)Expérimentation réalisée  
par  
Fiona McCullough  
Service archéologique de Fribourg  
Gletterens, juin 2008**RN5-6TH3M3-0 galerie – HISTOIRE 5-6 TH3M3 GALERIE DES IMAGES DU LE ET DU FE (3)****Type documentaire :** 

Répertoire de toutes les illustrations du thème (photos, dessins, cartes, schémas, graphiques, etc.) utilisées dans le livre et les fiches, d'une qualité permettant une projection.

**Source :** Histoire 5-6, Moyens d'enseignement romands**Liens PER :** [SHS 22](#)**Utilisateur final :** Apprenants**Mots clé :** Paléolithique, habitat, images

**RN5-6TH3M4-0 galerie – HISTOIRE 5-6 TH3M4 GALERIE DES IMAGES DU LE ET DU FE (4)****Type documentaire :** **Source :** Histoire 5-6, Moyens d'enseignement romands**Liens PER :** [SHS 22](#)**Utilisateur final :** Apprenants**Mots clé :** Paléolithique, communication, images

Répertoire de toutes les illustrations du thème (photos, dessins, cartes, schémas, graphiques, etc.) utilisées dans le livre et les fiches, d'une qualité permettant une projection.

**RN5-6TH3M5-0 galerie – HISTOIRE 5-6 TH3M5 GALERIE DES IMAGES DU LE ET DU FE (5)****Type documentaire :** **Source :** Histoire 5-6, Moyens d'enseignement romands**Liens PER :** [SHS 22](#)**Utilisateur final :** Apprenants**Mots clé :** Paléolithique, répartition des tâches, images

Répertoire de toutes les illustrations du thème (photos, dessins, cartes, schémas, graphiques, etc.) utilisées dans le livre et les fiches, d'une qualité permettant une projection.

**RN5-6TH3M6-0 galerie – HISTOIRE 5-6 TH3M6 GALERIE DES IMAGES DU LE ET DU FE (6)****Type documentaire :** **Source :** Histoire 5-6, Moyens d'enseignement romands**Liens PER :** [SHS 22](#)**Utilisateur final :** Apprenants**Mots clé :** Paléolithique, sépulture, images

Répertoire de toutes les illustrations du thème (photos, dessins, cartes, schémas, graphiques, etc.) utilisées dans le livre et les fiches, d'une qualité permettant une projection.





**RN5-6TH3M7-0 galerie – HISTOIRE 5-6 TH3M7 GALERIE DES IMAGES DU LE ET DU FE (7)****Type documentaire :** **Source :** Histoire 5-6, Moyens d'enseignement romands**Liens PER :** [SHS 22](#)**Utilisateur final :** Apprenants**Mots clé :** Paléolithique, arts, images

Répertoire de toutes les illustrations du thème (photos, dessins, cartes, schémas, graphiques, etc.) utilisées dans le livre et les fiches, d'une qualité permettant une projection.

**RN5-6TH3-15 – ARTS FONCTIONS DE L'ART (7)****Type documentaire :** **Format :** pdf (3 pages)**Source :** Histoire 5-6, Moyens d'enseignement romands**Liens PER :** [SHS 22](#)**Utilisateurs finaux :** Apprenants, Enseignants**Mots clé :** Paléolithique, arts, fonctions**Téléchargement :** [version modifiable](#)

Présentation en images des fonctions de l'art.




Fonctions de l'art

**RN5-6TH3-16 – ARTS DU PALÉOLITHIQUE (7)****Type documentaire :** **Format :** pdf (48 pages)**Source :** Histoire 5-6, Moyens d'enseignement romands**Liens PER :** [SHS 22](#)**Utilisateurs finaux :** Apprenants, Enseignants**Mots clé :** Paléolithique, arts**Téléchargement :** [version modifiable](#)

Présentation en images de représentations de l'art du Paléolithique.



L'art du Paléolithique



### RN5-6TH3-17 – ARTS UNE FRESQUE PRÉHISTORIQUE À L'ÉCOLE PROTOCOLE POUR TRAVAUX D'ÉLÈVES (7)

**Type documentaire :**

**Format :** pdf (1 page)

**Source :** Histoire 5-6, Moyens d'enseignement romands

**Liens PER :** [SHS 22](#)

**Utilisateurs finaux :** Apprenants, Enseignants

**Mots clé :** Paléolithique, arts, fresque, activité

**Téléchargement :** [version modifiable](#)

Une fresque préhistorique à l'école Protocole pour travaux d'élèves.



### RN5-6TH3-18 – ARTS UNE FRESQUE PRÉHISTORIQUE À L'ÉCOLE EXEMPLES DE TRAVAUX D'ÉLÈVES (7)

**Type documentaire :**

**Format :** pdf (18 pages)

**Source :** Histoire 5-6, Moyens d'enseignement romands

**Liens PER :** [SHS 22](#)

**Utilisateurs finaux :** Apprenants, Enseignants

**Mots clé :** Paléolithique, arts, fresque, activité

Une fresque préhistorique à l'école : exemples de travaux d'élèves (liés à la RN 3.17).



### RN5-6TH3Ms-0 galerie – HISTOIRE 5-6 TH3MS GALERIE DES IMAGES DU LE ET DU FE (8)

**Type documentaire :**

**Source :** Histoire 5-6, Moyens d'enseignement romands

**Liens PER :** [SHS 22](#)

**Utilisateur final :** Apprenants

**Mots clé :** Paléolithique, synthèse, images

Répertoire de toutes les illustrations du thème (photos, dessins, cartes, schémas, graphiques, etc.) utilisées dans le livre et les fiches, d'une qualité permettant une projection.

