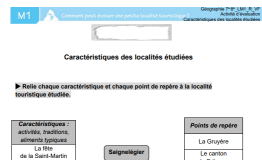


- 7e, 8e

Géographie 7-8 - Loisirs - proposition d'activités évaluatives

Ressources numériques

- M1. Comment peut évoluer une petite localité touristique ?
- M2. Quelle évolution pour les grandes stations alpines ?
- M3. Pourquoi séjourner dans une ville ?

[Sommaire](#)

Geo78_LM1_R – CARACTÉRISTIQUES DES LOCALITÉS ÉTUDIÉES (M1)

Type documentaire :

Format : pdf (3 pages)

Source : Géographie 7-8, Moyens d'enseignement romand


Utilisateurs finaux : Apprenants, Enseignants

Mots clé : évaluation, loisirs, tourisme, module 1, restitution

Téléchargement : [version modifiable](#)

Activité évaluative de **restitution** qui peut être utilisée lors de la composition d'une évaluation.

L'élève devra connaître quelques caractéristiques des stations touristiques étudiées.



Geo78_LM1_A – VALORISER SON AUTHENTICITÉ (M1)

Type documentaire :

Format : pdf (5 pages)

Source : Géographie 7-8, Moyens d'enseignement romand

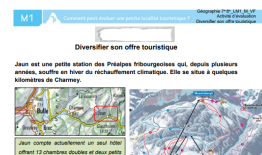
Utilisateurs finaux : Apprenants, Enseignants

Mots clé : évaluation, loisirs, tourisme, module 1, application

Téléchargement : [version modifiable](#)

Activité évaluative d'**application** qui peut être utilisée lors de la composition d'une évaluation.

L'élève devra repérer des raisons qui peuvent attirer des touristes dans une région.



Geo78_LM1_M – DIVERSIFIER SON OFFRE TOURISTIQUE (M1)

Type documentaire :

Format : pdf (3 pages)

Source : Géographie 7-8, Moyens d'enseignement romand

Utilisateurs finaux : Apprenants, Enseignants

Mots clé : évaluation, loisirs, tourisme, module 1, mobilisation

Téléchargement : [version modifiable](#)

Activité évaluative de **mobilisation** qui peut être utilisée lors de la composition d'une évaluation.

L'élève devra imaginer et analyser des propositions pour diversifier l'offre touristique d'une localité.



Geo78_LM3_R – NOMMER ET SITUER DES VILLES TOURISTIQUES (M3)



Type documentaire : 📄

Format : pdf (4 pages)

Source : Géographie 7-8, Moyens d'enseignement romand

Utilisateurs finaux : Apprenants, Enseignants

Mots clé : évaluation, loisirs, tourisme, module 1, restitution

Téléchargement : [version modifiable](#)

Activité évaluative de **restitution** qui peut être utilisée lors de la composition d'une évaluation.

L'élève devra nommer et situer des villes touristiques



Geo78_LM3_A – DES SITES TOURISTIQUES PLUS OU MOINS ÉLOIGNÉS (M3)



Type documentaire : 📄

Format : pdf (4 pages)

Source : Géographie 7-8, Moyens d'enseignement romand

Utilisateurs finaux : Apprenants, Enseignants

Mots clé : évaluation, loisirs, tourisme, module 1, application

Téléchargement : [version modifiable](#)

Activité évaluative d'**application** qui peut être utilisée lors de la composition d'une évaluation.

L'élève devra repérer des sites touristiques sur une carte et catégoriser leur éloignement par rapport à la ville (centre-ville, périphérie, région).



Geo78_LM3_M – UN PROGRAMME POUR DES TOURISTES SÉJOURNANT EN VILLE (M3)



Type documentaire : 📄

Format : pdf (5 pages)

Source : Géographie 7-8, Moyens d'enseignement romand

Utilisateurs finaux : Apprenants, Enseignants

Mots clé : évaluation, loisirs, tourisme, module 1, mobilisation

Téléchargement : [version modifiable](#)

Activité évaluative de **mobilisation** qui peut être utilisée lors de la composition d'une évaluation.

L'élève devra identifier des activités et des aménagements qui répondent aux désirs de touristes séjournant dans une ville.

