

HISTOIRE - Cycle 2, 7e-8e

Histoire 7-8 - Thème 1 - Au Moyen Âge

Ressources numériques

Modules du MER :

(les ressources peuvent être triées par module en sélectionnant l'un ou plusieurs d'entre eux)

0. Introduction

00. Cadre spatio-temporel

1. Les trois ordres. Comment fonctionnait la société au Moyen Âge ?

2. Nourriture. Que révèlent les différences alimentaires ?

3. Habillement. Que révèlent les différences vestimentaires ?

4. Habitat. Quelles fonctions les bâtiments avaient-ils et quelles étaient leurs influences sur l'organisation spatiale ?

5. Pratiques et techniques. Quelles conséquences les nouvelles pratiques et techniques ont-elles amenées ?

6. Féodalité. Comment fonctionnaient les relations dans le système politique ?

7. Echanges. Dans quel cadre les échanges se sont-ils développés au Moyen Âge ?

8. Les Waldstaetten. En quoi l'importance nouvelle d'une région a-t-elle modifié son organisation ?

9. Arts. Quelles informations sur la société du Moyen Âge les formes d'art nous apportent-elles ?

99. Synthèse

[Sommaire](#)**1RN0 corr – HISTOIRE 7-8 PISTES DE CORRECTION DES FICHES DE L'ÉLÈVE (0, 00, 1, 2, 3, 4, 5, 6, 7, 8, 9, 99)****Type documentaire :** **Format :** pdf (32 pages)**Source :** Histoire 7-8 Moyens d'enseignement romands**Liens PER :** [SHS 22](#)**Utilisateurs finaux :** Apprenants, Enseignants**Mots clé :** Moyen Âge, les trois ordres, nourriture, habillement, habitat, pratiques et techniques, féodalité, échanges, les Waldstaetten, corrigé**Téléchargement :** [version modifiable](#)

Les pistes de correction illustrent ce qui peut être attendu de l'élève. Elles sont disponibles en format PDF avec une table des matières qui permet d'accéder aux modules et parties de modules.

En téléchargement, une version Word modifiable est proposée (avertissement : la mise en page risque de bouger).

**1RN0-M1 galerie – HISTOIRE 7-8 TH1MI GALERIE DES IMAGES DU LE ET DU FE (0)****Type documentaire :** **Source :** Histoire 7-8, Moyens d'enseignement romands**Liens PER :** [SHS 22](#)**Utilisateur final :** Apprenants**Mots clé :** Moyen Âge, apprentissages visés, images

Répertoire de toutes les illustrations du module (photos, dessins, cartes, schémas, graphiques, etc.) utilisées dans le livre et les fiches, d'une qualité permettant une projection.

**1RN0-M0 galerie – HISTOIRE 7-8 TH1M0 GALERIE DES IMAGES DU LE ET DU FE (00)****Type documentaire :** **Source :** Histoire 7-8, Moyens d'enseignement romands**Liens PER :** [SHS 22](#)**Utilisateur final :** Apprenants**Mots clé :** Moyen Âge, cadre spatio-temporel, images

Répertoire de toutes les illustrations du module (photos, dessins, cartes, schémas, graphiques, etc.) utilisées dans le livre et les fiches, d'une qualité permettant une projection.



L007_Antes.jpg



L007_Berne.jpg



L007_CHARLEMAGNE.jpg



L007_Chillon.jpg



L007_Habsburg.jpg



L007_Lausanne.jpg

[Sommaire](#)**1RN1 – CONTEXTE DE LA FIN DE L'EMPIRE ROMAIN - INFORMATIONS (00)****Type documentaire :** **Format :** pdf (3 pages)**Source :** Histoire 7-8, Moyens d'enseignements romands (2016)**Liens PER :** [SHS 22](#)**Utilisateur final :** Enseignants**Mots clé :** Empire romain, barbares**Téléchargement :** [Version modifiable](#)

Ces pages, reprises du Guide didactique 5-6, exposent le contexte de la fin de l'Empire romain pour aider à la transition avec le moment où commencent les moyens d'enseignement 7-8.

**1RN2 – CADRE SPATIO-TEMPOREL (00)****Type documentaire :** **Format :** pdf (10 pages)**Source :** Histoire 7-8, Moyens d'enseignements romands (2016)**Liens PER :** [SHS 22](#)**Utilisateurs finaux :** Apprenants, Enseignants**Mots clé :** Cartes, Antiquité, Moyen Âge, Europe**Téléchargement :** [Version modifiable](#)

Cartes de l'Europe et de la Méditerranée, à la fin de l'Antiquité et au Moyen Âge.

**1RN0-M1 – HISTOIRE 7-8 TH1M1 GALERIE DES IMAGES DU LE ET DU FE (1)****Type documentaire :** **Source :** Histoire 7-8, Moyens d'enseignement romands**Liens PER :** [SHS 22](#)**Utilisateur final :** Apprenants**Mots clé :** Moyen Âge, les trois ordres, images

Répertoire de toutes les illustrations du module (photos, dessins, cartes, schémas, graphiques, etc.) utilisées dans le livre et les fiches, d'une qualité permettant une projection.



F001_Gouvernement.jpg



F002_Antiquite.jpg



F003_Monde.jpg



L010_CarteME.jpg



L011_Enseignes.jpg



L011_Chroniques.jpg

[Sommaire](#)**1RN3 – CONDITION DES ARTISANS - FICHES (1)****Type documentaire :** **Format :** pdf (2 pages)**Source :** Histoire 7-8, Moyens d'enseignements romands (2016)**Liens PER :** [SHS 22](#)**Utilisateurs finaux :** Apprenants, Enseignants**Mots clé :** Moyen Age, artisan, seigneur, économie, ville, histoire**Téléchargement :** [Version modifiable](#)

Réflexion sur l'interdépendance entre seigneurs et artisans.

**1RN0-M2 galerie – HISTOIRE 7-8 TH1M2 GALERIE DES IMAGES DU LE ET DU FE (2)****Type documentaire :** **Source :** Histoire 7-8, Moyens d'enseignement romands**Liens PER :** [SHS 22](#)**Utilisateur final :** Apprenants**Mots clé :** Moyen Âge, nourriture, images

Répertoire de toutes les illustrations du module (photos, dessins, cartes, schémas, graphiques, etc.) utilisées dans le livre et les fiches, d'une qualité permettant une projection.



F008_Diebold_Schilling.jpg



F008_Kuchermaitrin.jpg



L014_Livheuerer.jpg



L014_Premier.jpg



L015_Aquamanle.jpg



L015_Lancrotel.jpg

1RN4 – NOURRITURE (2)**Type documentaire :** **Format :** pdf (30 pages)**Source :** Histoire 7-8, Moyens d'enseignements romands (2016)**Liens PER :** [SHS 22](#)**Utilisateurs finaux :** Apprenants, Enseignants**Mots clé :** Moyen Age, alimentation, cuisine, repas, métiers, histoire**Téléchargement :** [Version modifiable](#)

Documents iconographiques du Moyen Age autour de thème de l'alimentation, avec propositions d'exploitation.



[Sommaire](#)**1RN5 – BONNES MANIÈRES DES ENFANTS NOBLES - INFORMATIONS (2)****Type documentaire :** **Format :** pdf (2 pages)**Source :** Histoire 7-8, Moyens d'enseignements romands (2016)**Liens PER :** [SHS 22](#)**Utilisateurs finaux :** Apprenants, Enseignants**Mots clé :** Moyen Âge, enfant, repas, société, politesse, noblesse**Téléchargement :** [Version modifiable](#)

Conseils médiévaux s'adressant aux enfants pour leur inculquer les bonnes manières à table.

**1RN6 – RECETTES DU MOYEN ÂGE - INFORMATIONS (2)****Type documentaire :** **Format :** pdf (3 pages)**Source :** Histoire 7-8, Moyens d'enseignements romands (2016)**Liens PER :** [SHS 22](#)**Utilisateurs finaux :** Apprenants, Enseignants**Mots clé :** Moyen Âge, alimentation, recettes**Téléchargement :** [Version modifiable](#)

Recettes médiévales, adaptées, peu onéreuses et simples à réaliser, permettant de cuisiner un repas complet.

**1RN0-M3 galerie – HISTOIRE 7-8 TH1M3 GALERIE DES IMAGES DU LE ET DU FE (3)****Type documentaire :** **Source :** Histoire 7-8, Moyens d'enseignement romands**Liens PER :** [SHS 22](#)**Utilisateur final :** Apprenants**Mots clé :** Moyen Âge, habillement, images

Répertoire de toutes les illustrations du module (photos, dessins, cartes, schémas, graphiques, etc.) utilisées dans le livre et les fiches, d'une qualité permettant une projection.



[Sommaire](#)**1RN7 – PRODUCTION DES ÉTOFFES - INFORMATIONS (3)****Type documentaire :** **Format :** pdf (11 pages)**Source :** Histoire 7-8, Moyens d'enseignements romands (2016)**Liens PER :** [SHS 22](#)**Utilisateurs finaux :** Apprenants, Enseignants**Mots clé :** Néolithique, Antiquité, habillement, matières premières, techniques**Téléchargement :** [Version modifiable](#)

Ces pages, reprises des moyens d'enseignement 5-6, exposent les matières premières, les techniques textiles et les différents vêtements utilisés au Néolithique et dans l'Antiquité. Ce rappel permet à l'enseignant de recourir aux connaissances des élèves pour les faire comparer avec la situation au Moyen Âge.

**1RN8 – HABILLEMENT (3)****Type documentaire :** **Format :** pdf (63 pages)**Source :** Histoire 7-8, Moyens d'enseignements romands (2016)**Liens PER :** [SHS 22](#)**Utilisateurs finaux :** Apprenants, Enseignants**Mots clé :** Moyen Âge, habillement, techniques, société, enfant**Téléchargement :** [Version modifiable](#)

Ce diaporama, avec propositions d'exploitation, présente non seulement les matières premières et les outils utilisés pour produire des tissus au Moyen Âge, mais aussi des illustrations d'habillement selon les groupes sociaux. Chaussures, coiffes et bijoux sont aussi illustrés.

**1RN0-M4 galerie – HISTOIRE 7-8 TH1M4 GALERIE DES IMAGES DU LE ET DU FE (4)****Type documentaire :** **Source :** Histoire 7-8, Moyens d'enseignement romands**Liens PER :** [SHS 22](#)**Utilisateur final :** Apprenants**Mots clé :** Moyen Âge, habitat, images

Répertoire de toutes les illustrations du module (photos, dessins, cartes, schémas, graphiques, etc.) utilisées dans le livre et les fiches, d'une qualité permettant une projection.



F008_Reconstitution1.jpg



F008_Reconstitution2.jpg



F010_MaisonXIIIe.jpg



F011_Recoace.jpg




F011_Ville.jpg



F012_Planrefact.jpg

Affiche de propagande « Es lebe Deutschland » années 1930



0RN1 – DICTIONNAIRE HISTORIQUE DE LA SUISSE (4, 99)

Type documentaire : 🌐

Source : Fondation DHS

Liens PER : [SHS 22](#), [SHS 32](#)

Utilisateurs finaux : Apprenants, Enseignants

Mots clé : Temps modernes, Epoque contemporaine, XVIIIe siècle, XIXe siècle, Suisse, industrialisation, Révolution industrielle, âge industriel

"Version électronique du *Dictionnaire historique de la Suisse* (DHS) qui est un ouvrage de référence s'appuyant sur des bases scientifiques; il aborde les diverses périodes de l'histoire des hommes sur le territoire de la Confédération actuelle, de la Préhistoire à nos jours, et les présente d'une manière accessible à un large public. Il est publié simultanément en trois langues (en français, en allemand et en italien)." (texte de présentation)



1RN9 – HABITAT CAMPAGNE (4)

Type documentaire : 📄

Format : pdf (40 pages)

Source : Histoire 7-8, Moyens d'enseignements romands (2016)

Liens PER : [SHS 22](#)

Utilisateurs finaux : Apprenants, Enseignants

Mots clé : Moyen Âge, habitat, campagne

Téléchargement : [Version modifiable](#)

Ce diaporama, avec propositions d'exploitation, présente les matériaux de construction utilisés, ainsi que des reconstitutions de bâtiments et quelques bâtiments authentiques de la fin du Moyen Age.



1RN10 – MOBILIER (4)

Type documentaire : 📄

Format : pdf (24 pages)

Source : Histoire 7-8, Moyens d'enseignements romands (2016)

Liens PER : [SHS 22](#)

Utilisateurs finaux : Apprenants, Enseignants

Mots clé : Moyen Âge, habitat, mobilier, société

Téléchargement : [Version modifiable](#)

Ce diaporama, avec propositions d'exploitation, présente des reconstitutions de mobilier de campagne, ainsi que des meubles authentiques de différents milieux.



[Sommaire](#)**1RN11 – HABITAT VILLE (4)****Type documentaire :** **Format :** pdf (32 pages)**Source :** Histoire 7-8, Moyens d'enseignements romands (2016)**Liens PER :** [SHS 22](#)**Utilisateurs finaux :** Apprenants, Enseignants**Mots clé :** Moyen Âge, habitat, architecture, roman, gothique, ville**Téléchargement :** [Version modifiable](#)

Ce diaporama, avec propositions d'exploitation, présente d'authentiques bâtiments médiévaux de Suisse et de pays voisins, en photos ou en dessins de restitution. Il montre aussi des détails d'éléments de construction et quelques vues de rues médiévales conservées jusqu'au début du XXe siècle.

**1RN 12 – CHÂTEAU DE GRASBURG (4)****Type documentaire :** **Durée :** 2min26**Réalisation :** Cuno Krebs (2012)**Source :** [EB Zurich](#) - Ecole professionnelle**Liens PER :** [SHS 22](#)**Utilisateurs finaux :** Apprenants, Enseignants**Mots clé :** Moyen Âge, château fort, Grasburg, reconstitution**Ressource liée :** [Banque d'images \(Swisscastles\)](#)

Film d'animation en 3D, muet, présentant le château de Grasburg (BE).

**1RN13 – LISTE DES CHÂTEAUX À REPÉRER (4)****Type documentaire :** **Format :** pdf (2 pages)**Source :** Histoire 7-8, Moyens d'enseignements romands (2016)**Liens PER :** [SHS 22](#)**Utilisateurs finaux :** Apprenants, Enseignants**Mots clé :** Moyen Âge, habitat, châteaux fort, emplacement, défense**Téléchargement :** [Version modifiable](#)

Le document comporte des liens Google Earth vers certains châteaux, permettant de repérer et de décrire différents types de sites naturels choisis pour y construire des châteaux forts.



[Sommaire](#)

swisscastles.ch

1RN 14 – SWISSCASTLES (4)**Type documentaire :** **Source :** [swisscastles](#)**Liens PER :** [SHS 22](#)**Utilisateurs finaux :** Apprenants, Enseignants**Mots clé :** moyen âge, habitat, château

Ce site renseigne en textes et en images sur de nombreux châteaux de Suisse.

Contient de la publicité.

**1RN 15 – C'EST PAS SORCIER - LES CHÂTEAUX FORTS (4)****Type documentaire :** **Durée :** 25min34**Source :** C'est pas sorcier - [Chaîne officielle Youtube](#)**Liens PER :** [SHS 22](#)**Utilisateurs finaux :** Apprenants, Enseignants**Mots clé :** Moyen Age, château fort, architecture, guerre, défense

Dans le château de Castelnaud en Dordogne, nos deux animateurs se retrouvent plongés au coeur d'une bataille du Moyen-Age dans laquelle les belligérants utilisent de drôles de machines. Comment un château-fort est-il construit et avec quels outils ? Comment est organisée la défense du château ?

Contient de la publicité.

**1RN16 – HABITAT CHÂTEAUX (4)****Type documentaire :** **Format :** pdf (47 pages)**Source :** Histoire 7-8, Moyens d'enseignements romands (2016)**Liens PER :** [SHS 22](#)**Utilisateurs finaux :** Apprenants, Enseignants**Mots clé :** Moyen Age, châteaux fort, architecture, habitat, chapelle**Téléchargement :** [Version modifiable](#)

Ce diaporama, avec propositions d'exploitation, présente de nombreux châteaux d'ici et d'ailleurs, classés par types.



[Sommaire](#)

1RN17 – CHÂTEAUX SUISSES (4)

Type documentaire : 

Format : pdf (37 pages)

Source : Histoire 7-8, Moyens d'enseignements romands (2016)

Liens PER : [SHS 22](#)

Utilisateurs finaux : Apprenants, Enseignants

Mots clé : Moyen Age, châteaux fort, architecture, habitat

Téléchargement : [Version modifiable](#)

Diaporama présentant de nombreux châteaux suisses, essentiellement romands, classés par cantons.



1RN18 – ATTAQUE D'UN CHÂTEAU FORT - FICHES (4)

Type documentaire : 

Format : pdf (5 pages)

Source : Histoire 7-8, Moyens d'enseignements romands (2016)

Liens PER : [SHS 22](#)

Utilisateurs finaux : Apprenants, Enseignants

Mots clé : Moyen Age, château fort, architecture, défense, armes, siège, guerre

Téléchargement : [Version modifiable](#)

Exploitation de documents iconographiques montrant des scènes d'assaut.



1RN19 – CONSTRUCTION DU CHÂTEAU DE GUÉDELON (4)

Type documentaire : 

Format : pdf (49 pages)

Source : Histoire 7-8, Moyens d'enseignements romands (2016)

Liens PER : [SHS 22](#)

Utilisateurs finaux : Apprenants, Enseignants

Mots clé : Moyen Age, château fort, architecture, construction, techniques, artisans, métiers, matériaux, outils

Téléchargement : [Version modifiable](#)

Ce diaporama, avec propositions d'exploitation, présente les techniques et les différentes étapes de la construction actuelle d'un château fort. On y voit aussi les différents artisans au travail.



[Sommaire](#)**1RN20 – MAQUETTES DE CHÂTEAUX (4)****Type documentaire :** 📄**Format :** pdf (1 page)**Source :** Histoire 7-8, Moyens d'enseignements romands (2016)**Liens PER :** [SHS 22](#)**Utilisateurs finaux :** Apprenants, Enseignants**Mots clé :** Moyen Âge, habitat, château fort, maquette

Site proposant des maquettes de châteaux en carton à construire : Tour des chevaliers (ZH), châteaux de Sargans (SG), Rapperswil (SG), Kyburg (ZU), Chillon (VD), Stein am Rhein (SH) et Gruyères (FR).

**1RN21 – VISITE VIRTUELLE ABBAYE DE LA MAIGRAUGE (4)****Types documentaires :** 📄 🌐**Source :** www.maigrange.ch**Liens PER :** [SHS 22](#)**Utilisateurs finaux :** Apprenants, Enseignants**Mots clé :** histoire, abbaye, Maigrange, couvent

L'abbaye, fondée en 1255, est le premier monastère féminin de Fribourg. Depuis plus de sept siècles et demi, elle abrite des moniales de l'ordre cistercien.

**1RN22 – SYNTHÈSE HABITAT - FICHES (4)****Type documentaire :** 📄**Format :** pdf (1 page)**Source :** Histoire 7-8, Moyens d'enseignements romands (2016)**Liens PER :** [SHS 22](#)**Utilisateurs finaux :** Apprenants, Enseignants**Mots clé :** Moyen Age, habitat, campagne, ville, château, couvent**Téléchargement :** [Version modifiable](#)

Fiche complémentaire permettant de faire une synthèse sur l'habitat au Moyen Âge.



[Sommaire](#)

F015_Gilles-de-France.jpg



F016_Epauvilles-romans.jpg



F016_Epauvilles-topo.jpg



F017_Saint-Nicolas.jpg



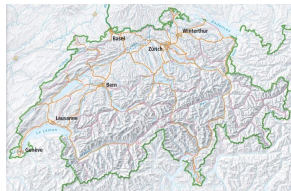
F017_Neyruz.jpg



F018_Lefve.jpg

1RN0-M5 galerie – HISTOIRE 7-8 TH1M5 GALERIE DES IMAGES DU LE ET DU FE (5)**Type documentaire :** **Source :** Histoire 7-8, Moyens d'enseignement romands**Liens PER :** [SHS 22](#)**Utilisateur final :** Apprenants**Mots clé :** Moyen Âge, pratiques et techniques, images

Répertoire de toutes les illustrations du module (photos, dessins, cartes, schémas, graphiques, etc.) utilisées dans le livre et les fiches, d'une qualité permettant une projection.


**1RN 23 – CARTES TOPOGRAPHIQUES DE LA SUISSE (5)****Type documentaire :** **Source :** Géoportail fédéral, geo.admin.ch**Liens PER :** [SHS 22](#)**Utilisateur final :** Enseignants**Mots clé :** histoire, carte topographique, Suisse**Ressources liées :** [Carte Dufour \(1845-1865\)](#), [Carte Siegfried \(1870-1926\)](#)

Voir les cartes Siegfried et Dufour sur le site de l'office fédéral de topographie swisstopo.

**1RN 24 – TOPONYMES DE SUISSE ROMANDE (5)****Type documentaire :** **Source :** Henry Suter**Liens PER :** [SHS 22](#)**Utilisateurs finaux :** Apprenants, Enseignants**Mots clé :** Moyen Age, toponymie, Suisse romande, villages, lieux-dits

Site présentant la signification et l'origine d'un grand nombre de noms de lieux de Suisse romande, de Haute-Savoie et de Savoie.

NOMS DE LIEUX DE SUISSE ROMANDE,
SAVOIE ET ENVIRONS

1RN 25 – FONCTIONNEMENT D'UNE ROUE HYDRAULIQUE (5)**Type documentaire :** **Durée :** 2min22**Réalisation :** Thomas Schwenke**Source :** Youtube**Liens PER :** [Bring Knowledge to the Word](#)**Liens PER :** [SHS 22](#)**Utilisateurs finaux :** Apprenants, Enseignants**Mots clé :** Moyen Age, roue hydraulique, techniques

Animation 3D décrivant le fonctionnement d'une roue hydraulique. Visionner la vidéo jusqu'à 1min03 car le sujet traite ensuite de la roue Pelton. Attention au commentaire ! Contient de la publicité.

**1RN 26 – APPLICATIONS D'ÉNERGIE HYDRAULIQUE : MARTINET DE CORCELLES (5)****Type documentaire :** **Durée :** 1min48**Réalisation :** Nicolas Godat**Source :** Youtube**Liens PER :** [SHS 22](#)**Utilisateurs finaux :** Apprenants, Enseignants**Mots clé :** Moyen Age, roue hydraulique, forge, martinet, techniques

Vidéo amateur montrant un martinet (gros marteau de forge) actionné par une roue hydraulique, à Corcelles (BE).

**1RN 26 – APPLICATIONS D'ÉNERGIE HYDRAULIQUE : LA SCIERIE DE SAICOURT (BE) (5)****Type documentaire :** **Durée :** 1min48**Genre :** reportage**Source :** Canal Alpha**Liens PER :** [SHS 22](#)**Utilisateurs finaux :** Apprenants, Enseignants**Mots clé :** Moyen Age, roue hydraulique, scierie, techniques

La scierie de Saicourt est l'une des dernières installations de sciage de la région à fonctionner avec la force hydraulique. En activité jusqu'en 2002, elle ne sert aujourd'hui plus qu'à faire des démonstrations, grâce à un groupe de bénévoles passionnés.





1RN27 – MOULIN DE GUÉDELON (5)

Type documentaire : 📺

Durée : 1min25

Source : Histoire 7-8, Moyens d'enseignements romands (2016)

Liens PER : [SHS 22](#)

Utilisateurs finaux : Apprenants, Enseignants

Mots clé : Moyen Age, moulin, Guédelon, techniques, alimentation

Film présentant la reconstitution du moulin de Guédelon (France), réalisée d'après de trouvailles archéologiques.



1RN28 – MÉCANISATION - FICHES (5)

Type documentaire : 📄

Format : pdf (4 pages)

Source : Histoire 7-8, Moyens d'enseignements romands (2016)

Liens PER : [SHS 22](#)

Utilisateurs finaux : Apprenants, Enseignants

Mots clé : Moyen Age, pratiques et techniques, mécanisation, énergie

Téléchargement : [Version modifiable](#)

Fiches complémentaires pour un travail de comparaison « changements-permanence » autour de la mécanisation de différents objets et moyens de transport, ainsi que des types d'énergie utilisée.



1RN29 – JEU ARTISANAT EN VILLE - FICHES (5)

Type documentaire : 📄

Format : pdf (6 pages)

Source : Histoire 7-8, Moyens d'enseignements romands (2016)

Liens PER : [SHS 22](#)

Utilisateurs finaux : Apprenants, Enseignants

Mots clé : Moyen Âge, pratiques et techniques, métiers artisanat en ville, jeu

Téléchargement : [version modifiable](#)

Document complémentaire pour réaliser un jeu des familles autour des métiers de l'artisanat au Moyen Âge.



[Sommaire](#)**1RN30 – CONSTRUCTION EN VILLE (5)****Type documentaire :** **Format :** pdf (3 pages)**Source :** Histoire 7-8, Moyens d'enseignements romands (2016)**Liens PER :** [SHS 22](#)**Utilisateurs finaux :** Apprenants, Enseignants**Mots clé :** Moyen Age, pratiques et techniques, construction en ville, église, pont, maison, moulin**Téléchargement :** [Version modifiable](#)

Diaporama présentant une illustration de différentes constructions de la ville de Zurich, à la fin du XVe siècle.

**1RN0-M6 galerie – HISTOIRE 7-8 TH1M6 GALERIE DES IMAGES DU LE ET DU FE (6)****Type documentaire :** **Source :** Histoire 7-8, Moyens d'enseignement romands**Liens PER :** [SHS 22](#)**Utilisateur final :** Apprenants**Mots clé :** Moyen Âge, féodalité, images

Répertoire de toutes les illustrations du module (photos, dessins, cartes, schémas, graphiques, etc.) utilisées dans le livre et les fiches, d'une qualité permettant une projection.



F020_Scena.jpg



F021_Fiata.jpg



F022_Gisart.jpg



F023_Lancrot.jpg



L029_Feudorum.jpg



L029_Noblesse.jpg

1RN31 – ARMÉE (6)**Format :** pdf (3 pages)**Source :** Histoire 7-8, Moyens d'enseignements romands (2016)**Liens PER :** [SHS 22](#)**Utilisateurs finaux :** Apprenants, Enseignants**Mots clé :** Moyen Age, armée, armes, équipement des soldats**Téléchargement :** [Version modifiable](#)

Diaporama présentant une illustration de l'armée strasbourgeoise partant aider les Bernois.



1RN0-M7 galerie – HISTOIRE 7-8 TH1M7 GALERIE DES IMAGES DU LE ET DU FE (7)

F025_Franche.jpg



F025_Denier_A.jpg



F025_Denier_B.jpg



F026_Chenes.jpg



F027_Dreps.jpg



L031_Cherre.jpg

Type documentaire : **Source :** Histoire 7-8, Moyens d'enseignement romands**Liens PER :** [SHS 22](#)**Utilisateur final :** Apprenants**Mots clé :** Moyen Âge, échanges, images

Répertoire de toutes les illustrations du module (photos, dessins, cartes, schémas, graphiques, etc.) utilisées dans le livre et les fiches, d'une qualité permettant une projection.

**1RN0-M8 galerie – HISTOIRE 7-8 TH1M8 GALERIE DES IMAGES DU LE ET DU FE (8)**

F028_Mulhiem.jpg



L037_Dingberg.jpg



L037_Saphien.jpg



L038_Pont.jpg

Type documentaire : **Source :** Histoire 7-8, Moyens d'enseignement romands**Liens PER :** [SHS 22](#)**Utilisateur final :** Apprenants**Mots clé :** Moyen Âge, les Waldstaetten, images

Répertoire de toutes les illustrations du module (photos, dessins, cartes, schémas, graphiques, etc.) utilisées dans le livre et les fiches, d'une qualité permettant une projection.

**1RN 32 – COMMENT VIVAIT-ON DANS LES VALLÉES DE SUISSE CENTRALE AU XIII^e SIÈCLE? (8)****Type documentaire :** **Durée :** 2min46**Genre :** interview**Source :** RTSdécouverte (30.10.2013)**Liens PER :** [SHS 22](#)**Utilisateurs finaux :** Apprenants, Enseignants**Mots clé :** Moyen Age, Waldstaetten, économie, échanges, monnaie, Gothard

Ces régions étaient difficiles pour la culture agricole et l'essentiel des revenus était tiré de l'élevage bovin. Le commerce et les échanges se sont développés, créant de nouvelles professions.





1RN 33 – 1230: LA TRAVERSÉE DU GOTHARD (8)

Type documentaire :

Durée : 3min55

Réalisation : Chantal Teano et Pascal Vaucher (Suisse, 2013)

Source : SRG SSR - Film d'animation de la série Helveticus

Liens PER : [SHS 22](#)

Utilisateurs finaux : Apprenants, Enseignants

Mots clé : Moyen Age, Waldstaetten, Gothard, route, pont, transports

Cet épisode est tiré de la série de 26 films d'animation de 4 minutes qui aborde de manière simple et ludique l'histoire suisse pour les jeunes. Cette série innovante et humoristique retrace avec fidélité les événements historiques.



1RN34 – LES WALDSTAETTEN - FICHES (8)

Type documentaire :

Format : pdf (3 pages)

Source : Histoire 7-8, Moyens d'enseignements romands (2016)

Liens PER : [SHS 22](#)

Utilisateurs finaux : Apprenants, Enseignants

Mots clé : Moyen Âge, Waldstaetten, enquête, carte

Téléchargement : [Version modifiable](#)

Docuement destiné à guider le démarche d'enquête au pays des Waldstaetten.



1RN35 – PACTE DE 1315 - INFORMATIONS (8)

Type documentaire :

Format : pdf (1 page)

Source : Histoire 7-8, Moyens d'enseignements romands (2016)

Liens PER : [SHS 22](#)

Utilisateurs finaux : Apprenants, Enseignants

Mots clé : Moyen Age, Waldstaetten, pacte

Téléchargement : [Version modifiable](#)

Document présentant une version simplifiée du pacte de 1315.



[Sommaire](#)**1RN0-M9 galerie – HISTOIRE 7-8 TH1M9 GALERIE DES IMAGES DU LE ET DU FE (9)****Type documentaire :** **Source :** Histoire 7-8, Moyens d'enseignement romands**Liens PER :** [SHS 22](#)**Utilisateur final :** Apprenants**Mots clé :** Moyen Âge, arts, images

Répertoire de toutes les illustrations du module (photos, dessins, cartes, schémas, graphiques, etc.) utilisées dans le livre et les fiches, d'une qualité permettant une projection.

**1RN36 – ARCHITECTURE (9)****Type documentaire :** **Format :** pdf (5 pages)**Source :** Histoire 7-8, Moyens d'enseignements romands (2016)**Liens PER :** [SHS 22](#)**Utilisateurs finaux :** Apprenants, Enseignants**Mots clé :** Moyen Age, architecture, roman, gothique**Téléchargement :** [Version modifiable](#)

Ce diaporama, avec propositions d'exploitation, présente les styles roman et gothique à travers deux bâtiments afin de permettre aux élèves de dresser la liste des caractéristiques de chacun d'eux.

**1RN37 – ROMAN ET GOTHIQUE (9)****Type documentaire :** **Format :** pdf (38 pages)**Source :** Histoire 7-8, Moyens d'enseignements romands (2016)**Liens PER :** [SHS 22](#)**Utilisateurs finaux :** Apprenants, Enseignants**Mots clé :** Moyen Age, architecture, roman, gothique**Téléchargement :** [Version modifiable](#)

Ce diaporama, avec propositions d'exploitation, présente de nombreux édifices suisses et étrangers, classés en fonction de leur style architectural, roman ou gothique. Les vues d'ensemble alternent avec des détails intérieurs.



[Sommaire](#)**1RN38 – EXTRAITS DE MUSIQUE 1 (9)****Type documentaire :** 🎧**Durée :** 3min05**Format :** mp3**Source :** Histoire 7-8, Moyens d'enseignements romands (2016)**Liens PER :** [SHS 22](#)**Utilisateurs finaux :** Apprenants, Enseignants**Mots clé :** Moyen Age, musique, genre musical

Les quatre extraits de musique présentés doivent permettre aux élèves de s'interroger sur les genres de musique médiévale, nécessaire pour le travail sur les fiches.

**1RN39 – EXTRAITS DE MUSIQUE 2 (9)****Type documentaire :** 🎧**Durée :** 3min35**Format :** mp3**Source :** Histoire 7-8, Moyens d'enseignements romands (2016)**Liens PER :** [SHS 22](#)**Utilisateurs finaux :** Apprenants, Enseignants**Mots clé :** Moyen Age, musique, genre musical

Les quatre extraits de musique présentés sont nécessaires à l'activité de classement proposée aux élèves.

**1RN40 – EXTRAITS DE MUSIQUE INSTRUMENTALE (9)****Type documentaire :** 🎧**Durée :** 2min28**Format :** mp3**Source :** Histoire 7-8, Moyens d'enseignements romands (2016)**Liens PER :** [SHS 22](#)**Utilisateurs finaux :** Apprenants, Enseignants**Mots clé :** Moyen Age, musique, instruments, trompette droite, luth, vièle à archet, orgue, psaltérion

Écouter des extraits et les attribuer aux instruments signalés.



[Sommaire](#)**1RN41 – INSTRUMENTS MÉDIÉVAUX - REGROUPEMENT DES EXTRAITS MUSICAUX (9)****Type documentaire :** 🌐**Source :** Histoire 7-8, Moyens d'enseignement romands**Liens PER :** [SHS 22](#)**Utilisateurs finaux :** Apprenants, Enseignants

Liste de liens permettant de voir et d'écouter des extraits musicaux des instruments médiévaux

**1RN42 – COMPOSER À DEUX VOIX - FICHES (9)****Type documentaire :** 📄**Format :** pdf (2 pages)**Source :** Histoire 7-8, Moyens d'enseignements romands (2016)**Liens PER :** [SHS 22](#)**Utilisateurs finaux :** Apprenants, Enseignants**Mots clé :** Moyen Age, musique, partition**Téléchargement :** [Version modifiable](#)

Fiche complémentaire pour composer à deux voix.

**L'ENFANCE AU MOYEN ÂGE (1, 2, 3, 4)****Type documentaire :** 🌐**Source :** [Classes](#) Site pédagogique de la Bibliothèque nationale de France (BnF)**Liens PER :** [SHS 22](#)**Utilisateurs finaux :** Apprenants, Enseignants**Mots clé :** Moyen Age, enfants, famille, société, campagne, ville

Cet important dossier de la BnF (nombreuses images d'époque accompagnées de textes informatifs) permet de découvrir et de comprendre les fonctionnements, les mentalités et les modes de vie de la société médiévale à travers le fil conducteur de l'enfance. Il touche de nombreux aspects de la vie au Moyen Age, pas uniquement liés à l'enfance.




[Sommaire](#)**VD: LE CHÂTEAU D'AIGLE ET SES ALENTOURS REPLONGENT DANS L'HISTOIRE DU MOYEN ÂGE DURANT 2 WEEK-ENDS****Type documentaire :** **Durée :** 1min54**Genre :** reportage**Source :** RTSinfo - Le 12h45 (13.07.2014)**Liens PER :** [SHS 22](#)**Utilisateurs finaux :** Apprenants, Enseignants**Mots clé :** moyen âge, vie quotidienne, nourriture, habillement

Ne soyez pas surpris si vous croisez un chevalier, un artisan ou des troubadours dans le Chablais vaudois.

**VD: LES PASSIONNÉS DU MOYEN-AGE ONT RENDEZ-VOUS À ST CERGUE POUR PORTER L'ARMURE ET COMBATTRE SELON DES TECHNIQUES DE L'ÉPOQUE****Type documentaire :** **Durée :** 1min58**Genre :** reportage**Source :** RTS - Couleurs locales (10.01.2014)**Liens PER :** [SHS 22](#)**Utilisateurs finaux :** Apprenants, Enseignants**Mots clé :** Moyen Age, guerre, chevaliers, équipement, armes, combat

Les techniques de combat et les équipement au Moyen Age. Les enfants s'initient et Reportage montrant des enfants d'aujourd'hui s'initiant aux techniques de combat et découvrant l'équipement des guerriers du Moyen Age.

**LA CÉLÈBRE CROSSE DE SAINT-GERMAIN, QUI DATE DU 7^e SIÈCLE, A DÉSORMAIS UNE RÉPLIQUE IDENTIQUE À L'ORIGINAL.****Type documentaire :** **Durée :** 2min44**Genre :** reportage**Source :** RTSinfo - Le 19h30 (21.08.2013)**Liens PER :** [SHS 22](#)**Utilisateurs finaux :** Apprenants, Enseignants**Mots clé :** Moyen Age, art, orfèvrerie, religion, évêque, crosse, reconstruction, technologies modernes


Le travail pour réaliser une réplique de la crosse a été gigantesque et a nécessité des centaines d'heures de travail. Les nouvelles technologies ont été utilisées dans ce projet.



[Sommaire](#)

LES GÉANTS DU GOTHIQUE - DES CATHÉDRALES À LA CONQUÊTE DU CIEL





Type documentaire : 
Durée : 58min31
Genre : documentaire
Réalisation : Martin Papirowski (2012)
Source : RTS - Dieu sait quoi (26.02.2012)
Liens PER : [SHS 22](#)
Utilisateur final : Enseignants
Mots clé : Moyen Age, architecture, gothique, cathédrale, Lausanne

Film de fiction sur les bâtisseurs de cathédrales, entrecoupé d'explications et de commentaires. La cathédrale de Lausanne est le plus grand édifice gothique de Suisse. Son maître d'œuvre est l'un des génies de la construction des cathédrales gothiques. La cathédrale de Lausanne rivalisait avec d'autres édifices célèbres en Europe, comme St-Denis, Chartres ou Cologne.



LA CATHÉDRALE DE LAUSANNE EST SOUMISE À DES TRAVAUX DE RESTAURATION DEPUIS PRÈS DE 40 ANS




Type documentaire : 
Durée : 2min32
Genre : reportage
Source : RTS - Couleurs locales (08.03.2013)
Liens PER : [SHS 22](#)
Utilisateurs finaux : Apprenants, Enseignants
Mots clé : Moyen Age, architecture, gothique, cathédrale, Lausanne, restauration

Une partie du toit de la cathédrale de Lausanne est entre les mains expertes de charpentiers et de ferblantiers-couvreurs afin de changer de vieilles tuiles ou de restaurer des poutres de plus de 100 ans.



LE PORTAIL PEINT DE LA CATHÉDRALE DE LAUSANNE BIENTÔT DÉVOILÉ



Type documentaire : 
Durée : 1min35
Genre : reportage
Source : RTS - Couleurs locales (29.08.2007)
Liens PER : [SHS 22](#)
Utilisateurs finaux : Apprenants, Enseignants
Mots clé : Moyen Age, art, architecture, sculpture, gothique, cathédrale, portail, Lausanne, restauration

Le portail sculpté de la cathédrale de Lausanne constitue l'un des bijoux de l'art gothique. Des travaux d'envergure ont permis de le consolider et surtout de protéger ses sculptures.



[Sommaire](#)**DES SPÉCIALISTES VENUS DE TOUTE L'EUROPE SONT AU CHEVET DE LA CATHÉDRALE DE LAUSANNE (VD)****Type documentaire :** 📺**Durée :** 2min56**Genre :** reportage**Source :** RTS - Couleurs locales (15.06.2012)**Liens PER :** [SHS 22](#)**Utilisateurs finaux :** Apprenants, Enseignants**Mots clé :** moyen âge, architecture gothique, cathédrale Lausanne

Ils sont chargés d'examiner les pistes ouvertes pour sa restauration.

**FR: À ESTAVAYER-LE-LAC, L'ANNONCE DE LA RÉSURRECTION SE FAIT SELON UNE COUTUME DU MOYEN ÂGE****Type documentaire :** 📺**Durée :** 1min44**Genre :** reportage**Source :** RTSinfo - Le 12h45 (20.04.2014)**Liens PER :** [SHS 22](#)**Utilisateurs finaux :** Apprenants, Enseignants**Mots clé :** moyen âge, tradition, pâques

Durant la nuit pascale et dans un parcours resté identique depuis des siècles, les messagers nocturnes quadrillent la ville intramuros.

**SÉQUENCE SCHOOLMAPS - LES RÉSEAUX DE TRANSPORT EN SUISSE: DES WALDSTÄTTEN AU RÉSEAU ACTUEL - 8^e (8)****Type documentaire :** 🌐**Type pédagogique :** scénario pédagogique**Source :** sCHoolmaps.ch/fr (2018)**Liens PER :** [SHS 21](#), [SHS 23](#), [SHS 22](#), [EN 23](#)**Utilisateurs finaux :** Apprenants, Enseignants**Mots clé :** sCHoolmaps, histoire, géographie, Waldstätten, Gothard, transport, communication, réseau routier, réseau ferroviaire, Suisse, canton, col, train, route**Ressources liées :** [MER Géographie 7e-8e \(EM2\)](#), [MER Histoire 7e-8e \(Thème 1, M8\)](#)

Cette séquence fait le lien entre les Waldstätten (séquence d'histoire Moyen-Âge, module 8) qui ont exploité le passage du Gothard et la séquence de géographie sur les transports.

Avec les différentes cartes de map.geo.admin.ch, les élèves vont situer le passage du Gothard, les différents axes de communication à travers les Alpes ainsi que découvrir leurs nuisances.

