- Cycle 2, 5e-6e

Histoire 5-6 - Thème 5 : Au Néolithique – Organisation sociale

Ressources numériques

0. Introduction
1. Rites et croyances
2. Production et échanges
3. Vie communautaire
4. Synthèse

Sommaire

RN5-6TH5Mi-0 galerie – HISTOIRE 5-6 TH5MI GALERIE DES IMAGES DU LE ET DU FE (0)

Type documentaire :
Source : Histoire 5-6, Moyens d'enseignement romands
Liens PER : SHS 22
Utilisateur final : Apprenants
Mots clé : Néolithique, amorce, images

Répertoire de toutes les illustrations du thème (photos, dessins, cartes, schémas, graphiques, etc.) utilisées dans le livre et les fiches, d'une qualité permettant une projection.

RN5-6TH5M1-0 galerie – HISTOIRE 5-6 TH5M1 GALERIE DES IMAGES DU LE ET DU FE (1)

Type documentaire :
Source : Histoire 5-6, Moyens d'enseignement romands
Liens PER : SHS 22
Utilisateur final : Apprenants
Mots clé : Néolithique, rites et croyances, images

Répertoire de toutes les illustrations du thème (photos, dessins, cartes, schémas, graphiques, etc.) utilisées dans le livre et les fiches, d'une qualité permettant une projection.

RN5-6TH5-1 – SCÈNE AUTOUR D'UNE SÉPULTURE : RÉCIT (1)


TIMEPLI 1 Scène autour d'une sépulture récit Thème 5

La vie et la mort

Récit d'une scène imaginaire autour d'une sépulture, écrit par une archéologue.

Lorsque quelqu'un mourait, on faisait sans doute appel à sources-guérisseur. Sous sa conduite, les proches du défunt, ainsi que les voisins, effectuaient le rituel nécessaire, préparant l'âme du mort à son départ de ce monde et à son voyage dans l'au-delà.

Nous ne pouvons pas connaître tous les détails des préparatifs qui accompagnaient ces rites funéraires, car le sol n'en a aucun révélé aucune trace. En revanche, nous savons que les hommes de presque toutes les peuplades éprouvent de la tristesse lors du décès d'un proche, nous savons aussi que beaucoup pensent que le mort poursuit revenir sur terre sous forme d'esprit.

C'est pourquoi, *en ce jour d'enterrement, dans ce village du Moyen Pays,* (…) on aurait probablement sacrifié aux divinités de la mort. Peut-être aurait-on aussi réservé une part du festin funéraire au défunt, afin qu'il quittât ce monde sans faim et sans jalousie. Le corps avait été étendu sur son lit de mort, les mains croisées devant le visage. Quand tout était prêt pour l'inhumation, les hommes soulevaient la dépouille sur une civière, et tout le village accompagnait le défunt jusqu'à sa dernière demeure. (…) *C'était un caisson en pierre,* se composant de quatre dalles formant les parois et d'une cinquième servant de couvercle. (…) L'intérieur de la tombe offrait un nombre limitée : durant les années précédentes, quatre membres de la famille v

Type documentaire :
Format : msword (1 page)
Source : Histoire 5-6, Moyens d'enseignement romands
Liens PER : SHS 22
Utilisateurs finaux : Apprenants, Enseignants

Sommaire

RN5-6TH5-2 – CORRIGÉ RITES ET CROYANCES SÉPULTURES (1)

Type documentaire : 📖
Format : pdf (2 pages)
Source : Histoire 5-6, Moyens d'enseignement romands
Liens PER : SHS 22
Utilisateurs finaux : Apprenants, Enseignants
Mots clé : Néolithique, rites et croyances, sépultures, corrigé
Téléchargement : version modifiable

Les pistes de correction illustrent ce qui peut être attendu de l'élève. Elles sont disponibles en format PDF.
En téléchargement, une version Word modifiable est proposée (avertissement : la mise en page risque de bouger).

RN5-6TH5-3 – RITES ET CROYANCES MÉGALITHES DU MONDE (1)

Mégalithes, ici…

Type documentaire : 📷
Format : ppt (40 pages)
Source : Histoire 5-6, Moyens d'enseignement romands
Liens PER : SHS 22
Utilisateurs finaux : Apprenants, Enseignants

RN5-6TH5M2-0 galerie – HISTOIRE 5-6 TH5M2 GALERIE DES IMAGES DU LE ET DU FE (2)

Type documentaire : 📷
Source : Histoire 5-6, Moyens d'enseignement romands
Liens PER : SHS 22
Utilisateur final : Apprenants
Mots clé : Néolithique, production et échanges, images

Répertoire de toutes les illustrations du thème (photos, dessins, cartes, schémas, graphiques, etc.) utilisées dans le livre et les fiches, d'une qualité permettant une projection.

Sommaire



RN5-6TH5-4 – CORRIGÉ PRODUCTION ET ÉCHANGES TRAVAIL DE LA PIERRE (2)

Type documentaire : 🕮
Format : pdf (3 pages)
Source : Histoire 5-6, Moyens d'enseignement romands
Liens PER : SHS 22
Utilisateurs finaux : Apprenants, Enseignants
Mots clé : Néolithique, production et échanges, travail de la pierre, corrigé
Téléchargement : version modifiable

Les pistes de correction illustrent ce qui peut être attendu de l'élève. Elles sont disponibles en format PDF.
En téléchargement, une version Word modifiable est proposée (avertissement : la mise en page risque de bouger).

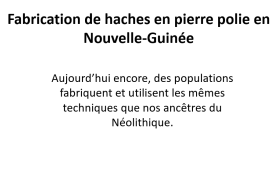

RN5-6TH5-5 – PRODUCTION ET ÉCHANGES HACHES DE NOUVELLE- GUINÉE (2)

Type documentaire : 📷
Format : ppt (7 pages)
Source : Histoire 5-6, Moyens d'enseignement romands
Liens PER : SHS 22
Utilisateurs finaux : Apprenants, Enseignants

RN5-6TH5-6 – PRODUCTION ET ÉCHANGES ARTS AU NÉOLITHIQUE (2)

Type documentaire : 📷
Format : ppt (31 pages)
Source : Histoire 5-6, Moyens d'enseignement romands
Liens PER : SHS 22
Utilisateurs finaux : Apprenants, Enseignants

Sommaire

RN5-6TH5M3-0 galerie – HISTOIRE 5-6 TH5M3 GALERIE DES IMAGES DU LE ET DU FE (3)

Type documentaire :
Source : Histoire 5-6, Moyens d'enseignement romands
Liens PER : SHS 22
Utilisateur final : Apprenants
Mots clé : Néolithique, vie communautaire, images

Répertoire de toutes les illustrations du thème (photos, dessins, cartes, schémas, graphiques, etc.) utilisées dans le livre et les fiches, d'une qualité permettant une projection.

RN5-6TH5Ms-0 galerie – HISTOIRE 5-6 TH5MS GALERIE DES IMAGES DU LE ET DU FE (4)

Type documentaire :
Source : Histoire 5-6, Moyens d'enseignement romands
Liens PER : SHS 22
Utilisateur final : Apprenants
Mots clé : Néolithique, synthèse, images

Répertoire de toutes les illustrations du thème (photos, dessins, cartes, schémas, graphiques, etc.) utilisées dans le livre et les fiches, d'une qualité permettant une projection.

RN5-6TH5-7 – CORRIGÉ SYNTHÈSE (4)

Type documentaire :
Format : pdf (2 pages)
Source : Histoire 5-6, Moyens d'enseignement romands
Liens PER : SHS 22
Utilisateurs finaux : Apprenants, Enseignants
Mots clé : Néolithique, synthèse, corrigé
Téléchargement : version modifiable

Les pistes de correction illustrent ce qui peut être attendu de l'élève. Elles sont disponibles en format PDF.
En téléchargement, une version Word modifiable est proposée (avertissement : la mise en page risque de bouger).